

# Dati asilo e immigrazione

# 2023

# INDICE

## 1. ARRIVI VIA MARE MEDITERRANEO

- Arrivi via mare nel Mediterraneo
- Morti e dispersi nel Mediterraneo
- Morti e dispersi nelle singole Rotte

## 2. ARRIVI VIA MARE IN ITALIA

- Arrivi via mare in Italia
- Arrivi via mare negli ultimi 3 anni
- Salvataggi
- Arrivi via mare per genere e minore età
- MSNA
- Arrivi in Italia per nazionalità

## 3. ACCOGLIENZA IN ITALIA

- Presenza migranti in accoglienza

## 4. GLOBAL TRENDS

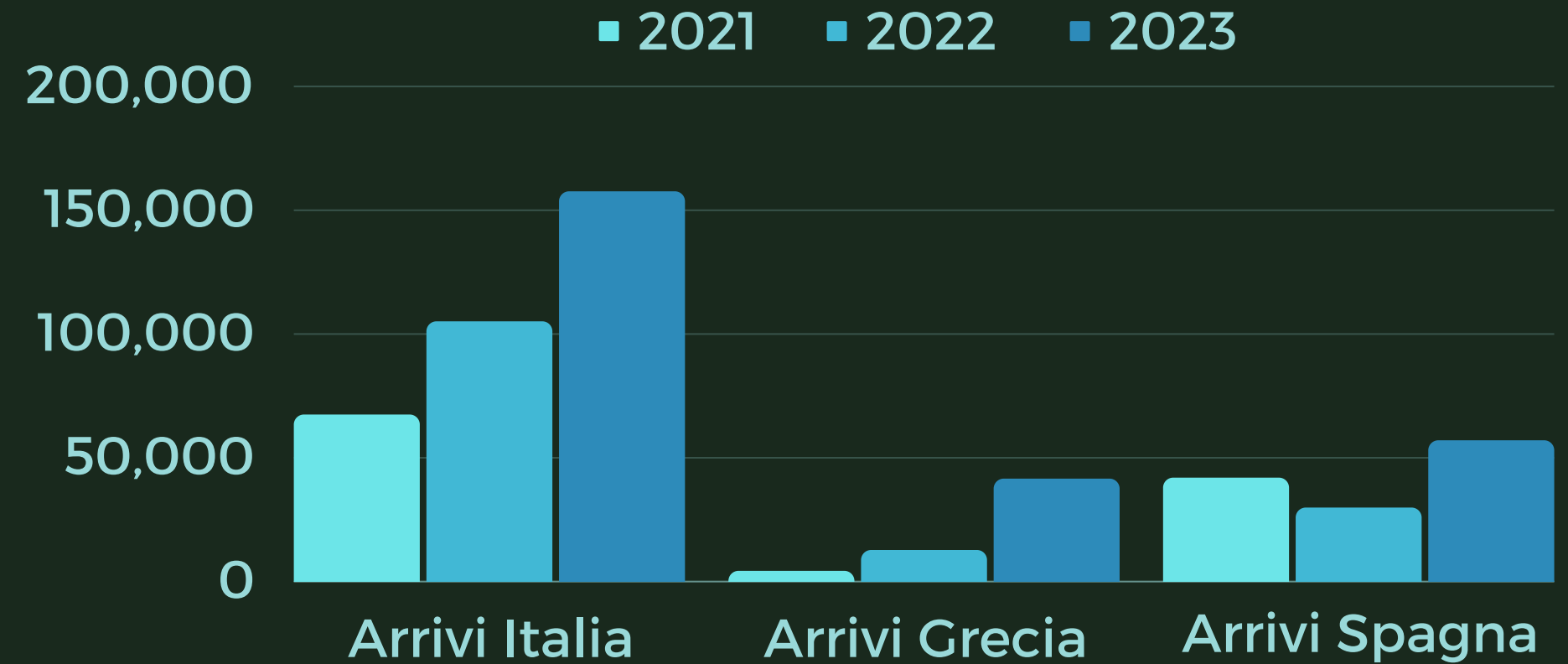
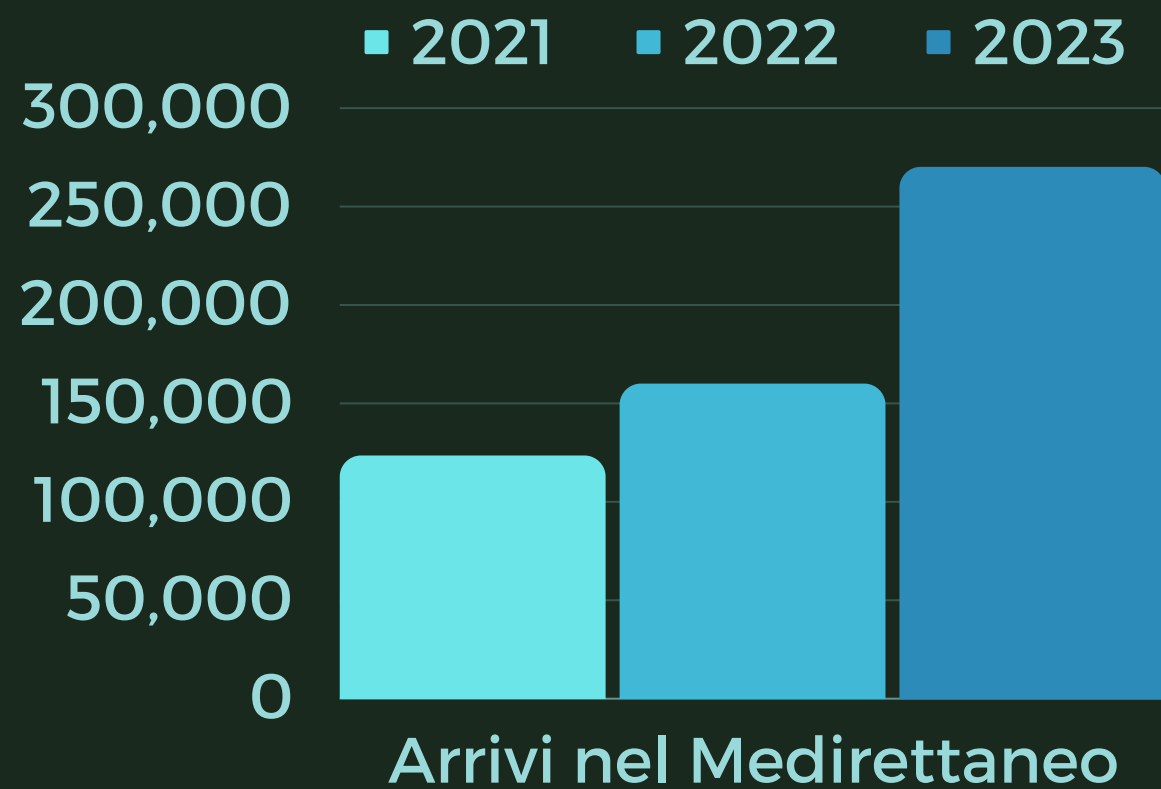
- Rifugiati nel mondo per provenienza
- Rifugiati nel mondo: Paesi ospitanti

## ARRIVI VIA MARE

Dati aggiornati al 31 dicembre 2023

|      | Arrivi nel Mediterraneo* |
|------|--------------------------|
| 2021 | 123.540                  |
| 2022 | 160.070                  |
| 2023 | 270.180                  |

|                  | 2021   | 2022    | 2023    |
|------------------|--------|---------|---------|
| Arrivi in Italia | 67.477 | 105.131 | 157.651 |
| Arrivi in Grecia | 4.331  | 12.758  | 41.561  |
| Arrivi in Spagna | 41.979 | 29.895  | 57.071  |

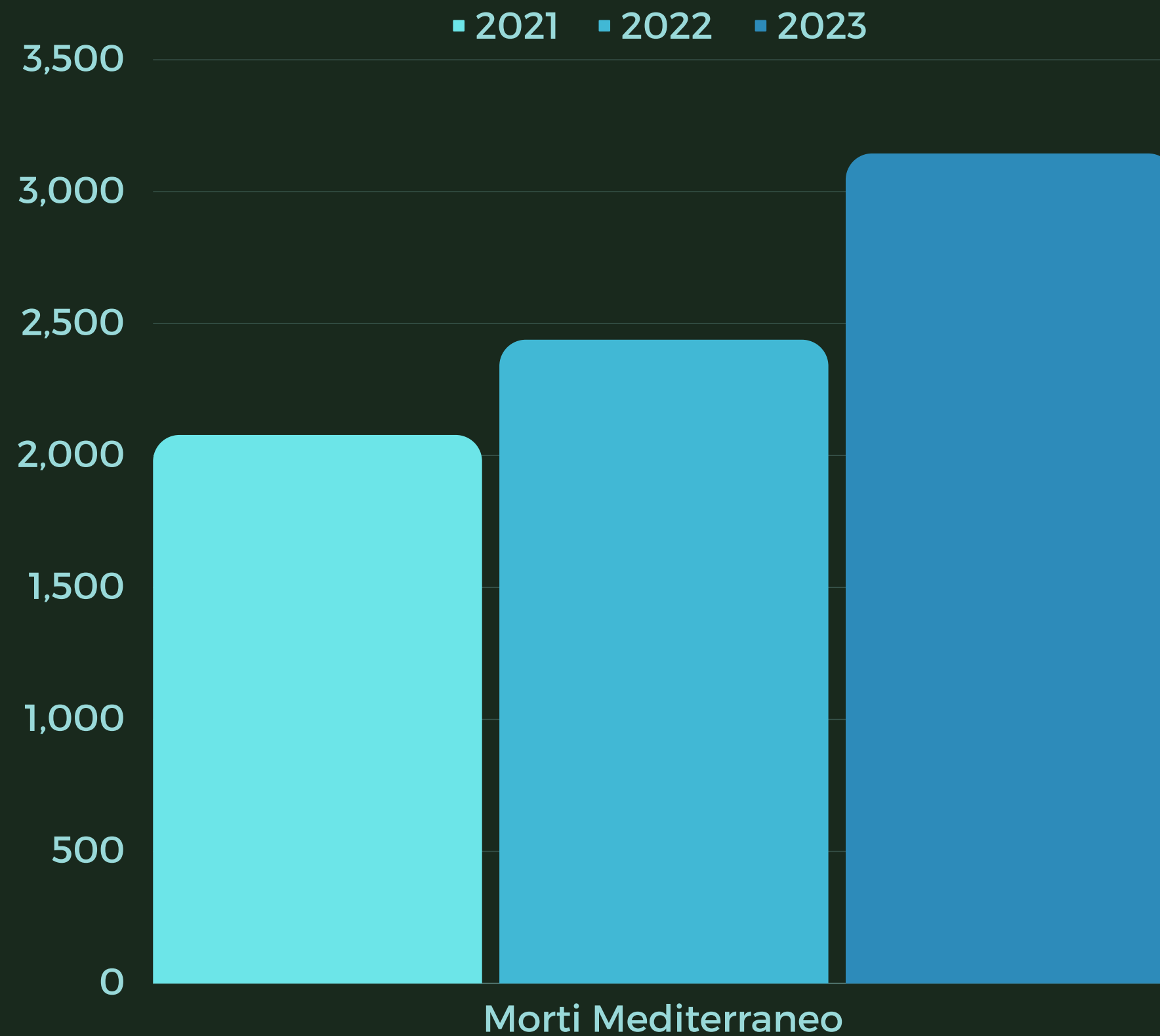


# MORTI e DISPERSI

## Mediterraneo

Dati aggiornati al 31 dicembre 2023

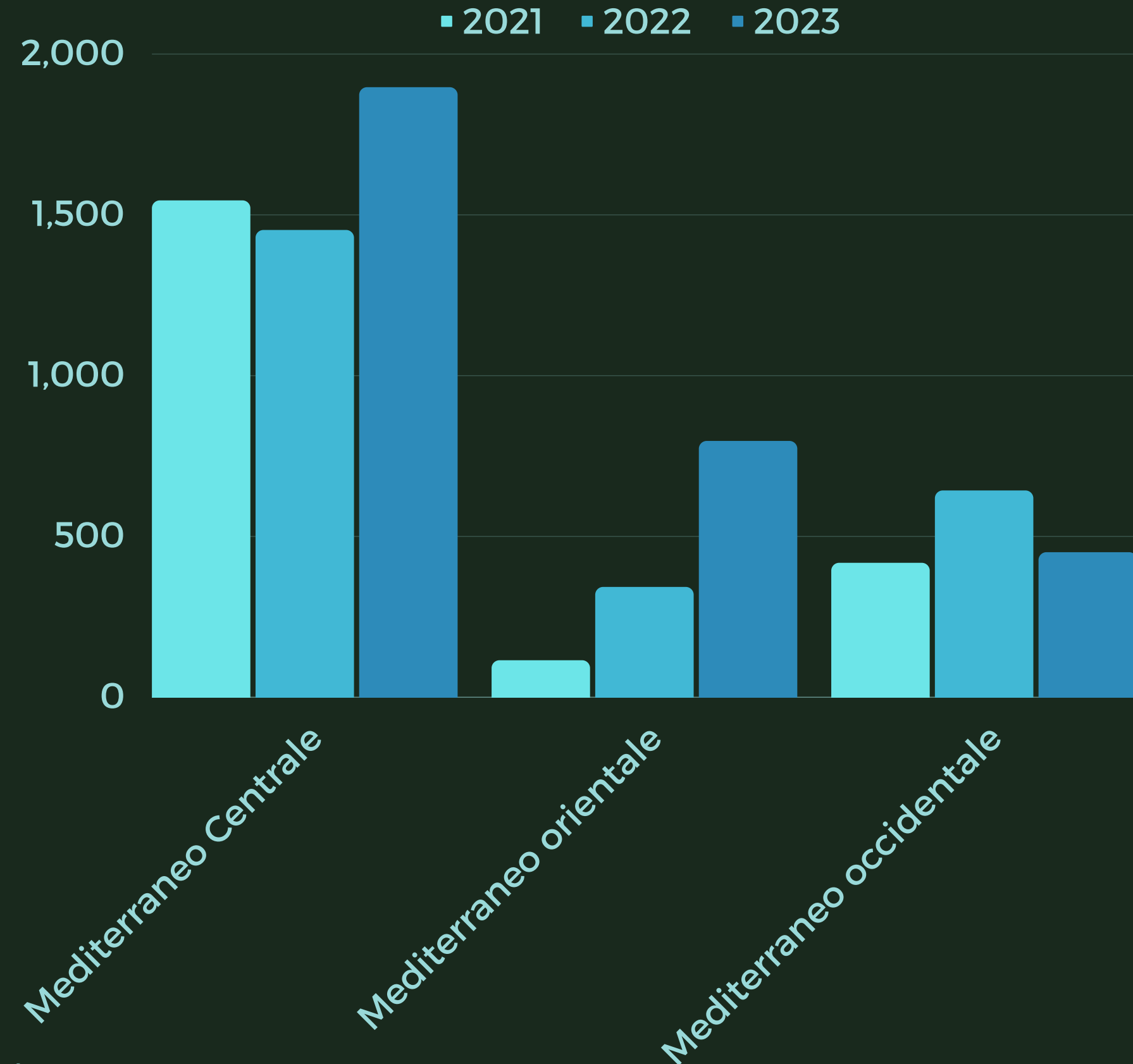
|  | 2021         | 2022         | 2023         |
|--|--------------|--------------|--------------|
| <b>Morti e dispersi nel Mediterraneo</b> | <b>2.078</b> | <b>2.439</b> | <b>3.145</b> |



## MORTI e DISPERSI

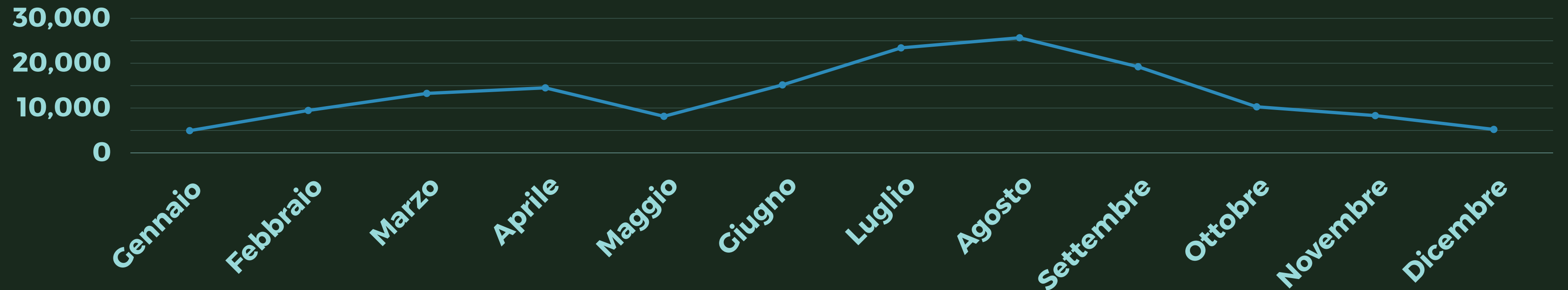
Dati aggiornati al 31 dicembre 2023

|                                 | 2021         | 2022         | 2023         |
|---------------------------------|--------------|--------------|--------------|
| <b>Mediterraneo Centrale</b>    | <b>1.545</b> | <b>1.453</b> | <b>1.897</b> |
| <b>Mediterraneo orientale</b>   | <b>115</b>   | <b>343</b>   | <b>797</b>   |
| <b>Mediterraneo occidentale</b> | <b>418</b>   | <b>643</b>   | <b>451</b>   |



## ARRIVI VIA MARE in Italia nel 2023

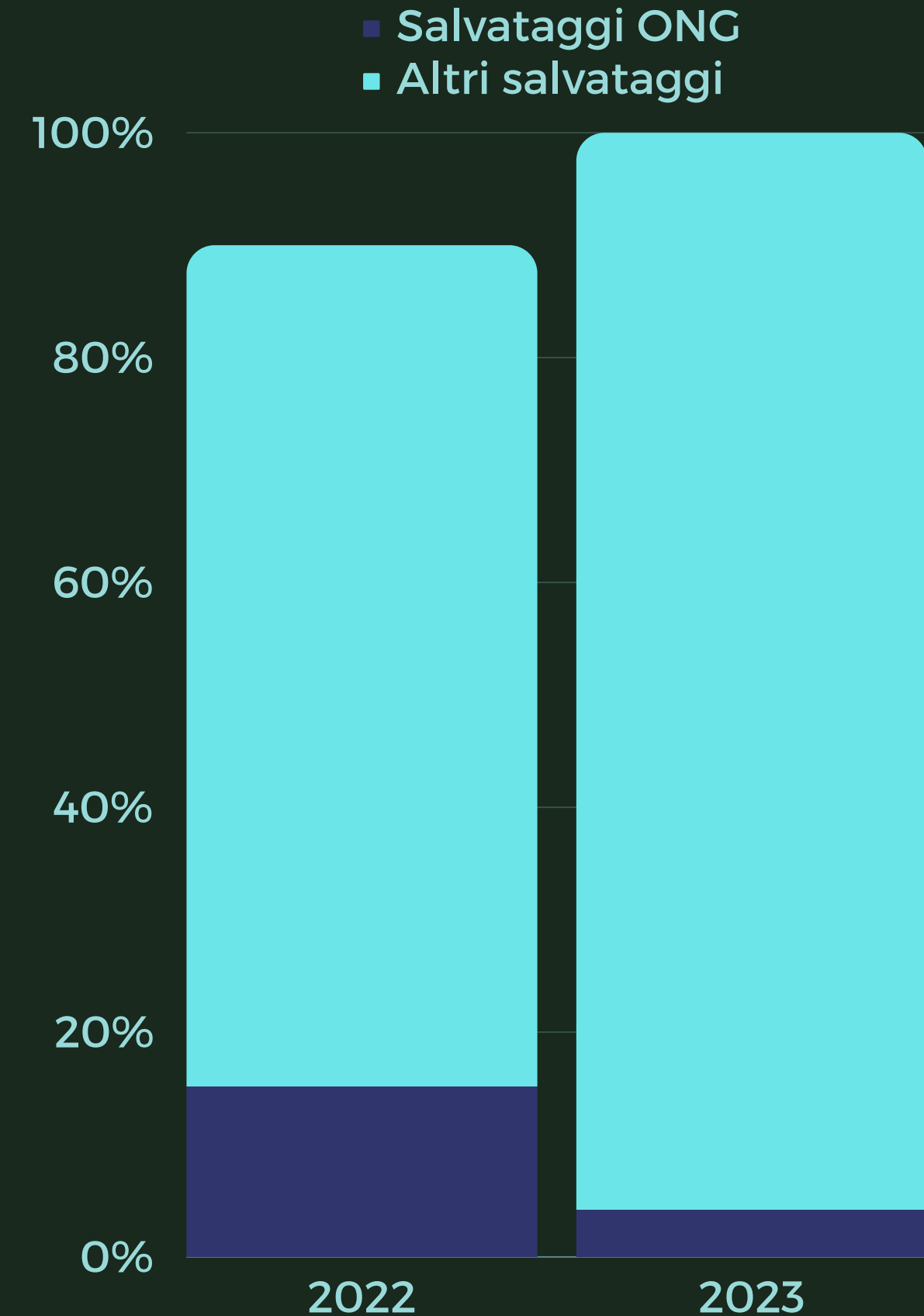
| GEN   | FEB   | MAR    | APR    | MAG   | GIU    | LUG    | AGO    | SET    | OTT    | NOV   | DIC   | TOT     |
|-------|-------|--------|--------|-------|--------|--------|--------|--------|--------|-------|-------|---------|
| 4.963 | 9.465 | 13.267 | 14.506 | 8.154 | 15.164 | 23.420 | 25.673 | 19.209 | 10.277 | 8.317 | 5.236 | 157.651 |



# NAVI E SALVATAGGI

Dati a confronto da gennaio a luglio nel periodo 2022 e 2023

|      | Salvataggi ONG | Altri salvataggi |
|------|----------------|------------------|
| 2022 | 15.2%          | 84.8%            |
| 2023 | 4.2%*          | 95.8%            |



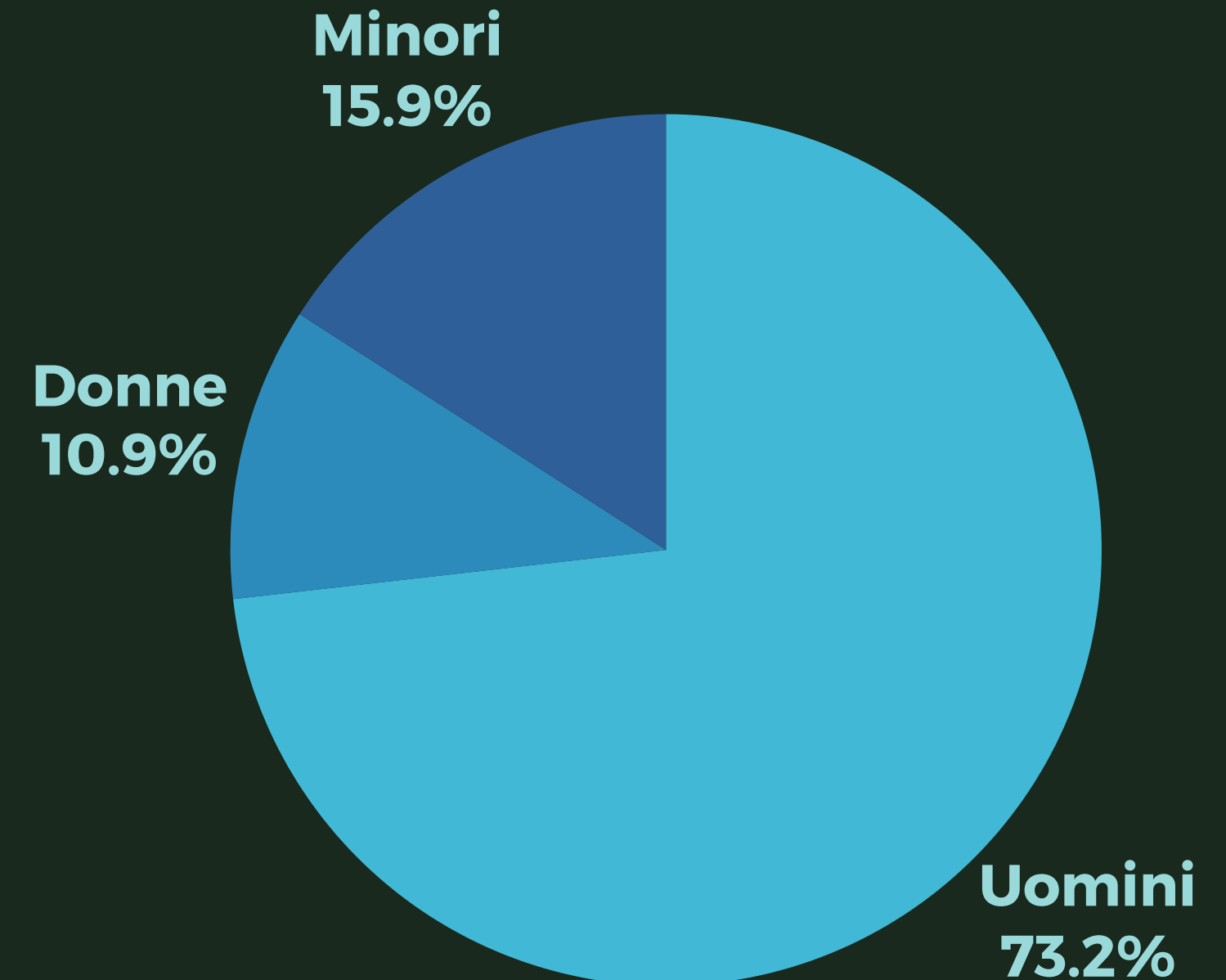
Gli interventi di salvataggio da parte di navi ONG è calato drasticamente a seguito dell'approvazione del Decreto Ong (n. 1/2023).

# ARRIVI VIA MARE IN ITALIA PER GENERE E MINORE ETÀ'

Italia

Dati da gennaio 2023

|               |              |
|---------------|--------------|
| <b>Uomini</b> | <b>73.2%</b> |
| <b>Donne</b>  | <b>10.9%</b> |
| <b>Minori</b> | <b>15.9%</b> |



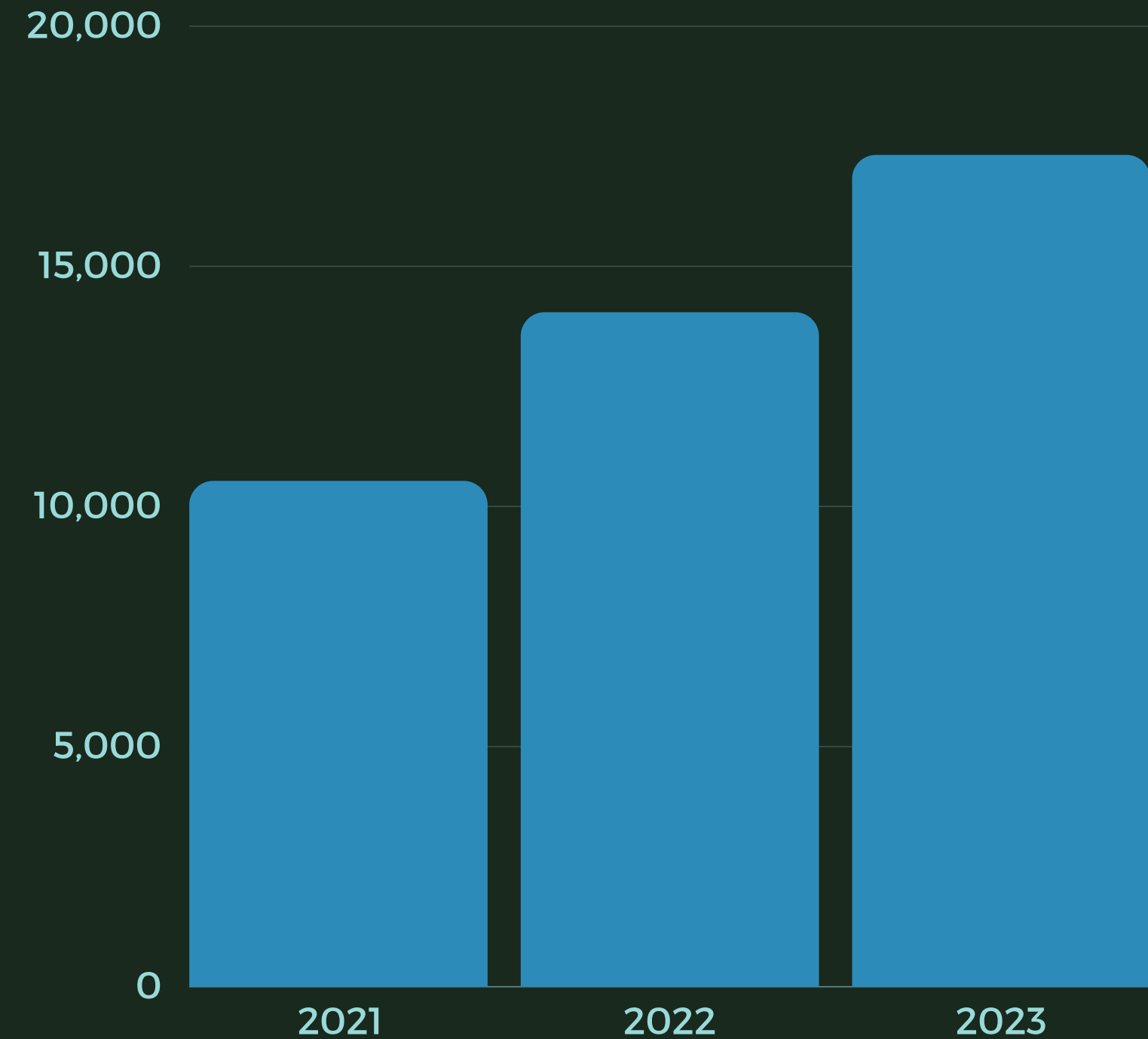


# MINORI STRANIERI NON ACCOMPAGNATI ARRIVATI IN ITALIA

Italia

Comparazione anni 2021-2022-2023

| Anno | Minori Stranieri non accompagnati |
|------|-----------------------------------|
| 2021 | 10.053                            |
| 2022 | 14.044                            |
| 2023 | 17.319                            |

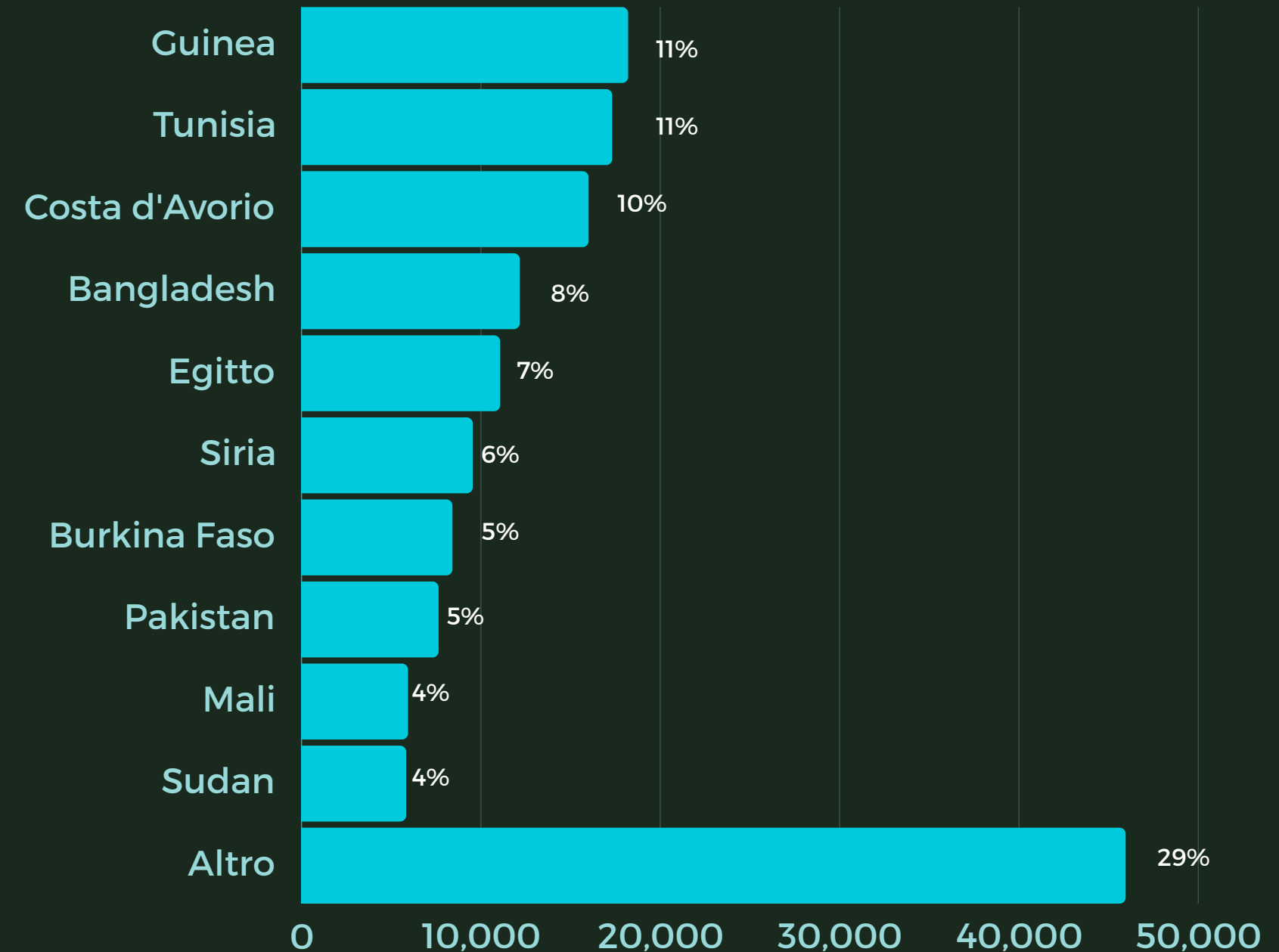


# Arrivi in Italia per nazionalità

Italia

Le dieci principali nazionalità dichiarate allo sbarco nel 2023

- 1° GUINEA
- 2° TUNISIA
- 3° COSTA D'AVORIO
- 4° BANGLADESH
- 5° EGITTO
- 6° SIRIA
- 7° BURKINA FASO
- 8° PAKISTAN
- 9° MALI
- 10° SUDAN



# PRESENZA MIGRANTI IN ACCOGLIENZA

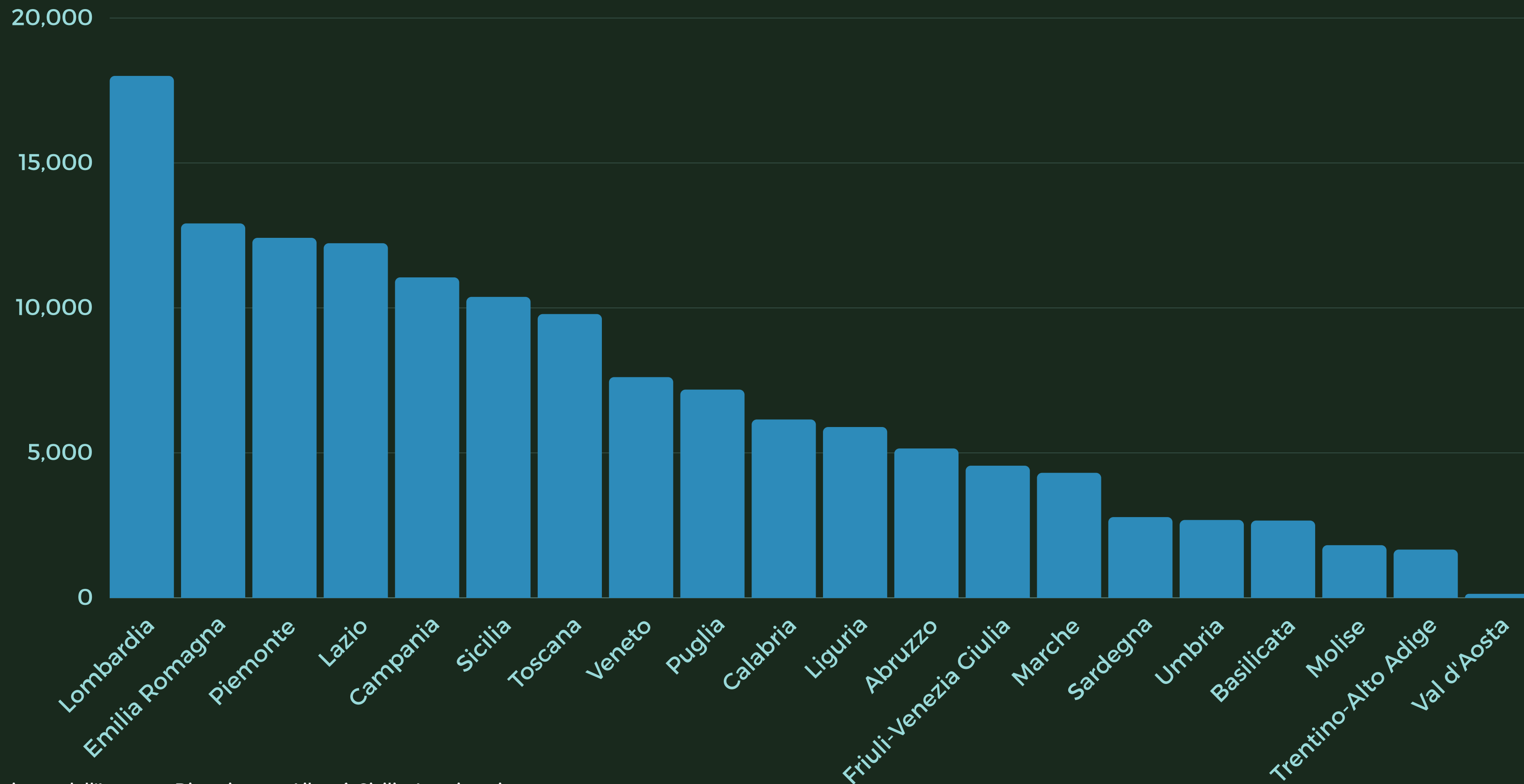
Italia

Dati aggiornati al 31 dicembre 2023

| Regione                      | Persone negli hotspot | Persone presenti nei centri di accoglienza di varia natura | Persone presenti nei SAI | Totale persone in accoglienza sul territorio |
|------------------------------|-----------------------|--|--------------------------|--|
| <b>Totale</b>                | <b>1.238</b>          | <b>103.334</b>   | <b>34.816</b>            | <b>139.388</b>                               |
| <b>Lombardia</b>             |                       | <b>14.979</b>  | <b>3.024</b>             | <b>18.003</b>                                |
| <b>Emilia-Romagna</b>        |                       | <b>9.589</b>   | <b>3.325</b>             | 12.914                                       |
| <b>Piemonte</b>              |                       | <b>10.088</b>  | <b>2.329</b>             | 12.417                                       |
| <b>Lazio</b>                 |                       | <b>9.745</b>   | <b>2.486</b>             | 12.231                                       |
| <b>Campania</b>              |                       | <b>7.130</b>   | 3.923                    | 11.053                                       |
| <b>Sicilia</b>               | <b>1.119</b>          | <b>4.069</b>   | 5.192                    | 10.380                                       |
| <b>Toscana</b>               |                       | <b>7.989</b>   | 1.799                    | 9.788  |
| <b>Veneto</b>                |                       | <b>6.848</b>   | 764                      | 7.612  |
| <b>Puglia</b>                | <b>119</b>            | <b>4.018</b>   | 3.045                    | 7.182  |
| <b>Calabria</b>              |                       | <b>3.242</b>   | 2.909                    | 6.151  |
| <b>Liguria</b>               |                       | <b>4.864</b>   | 1.027                    | 5.891  |
| <b>Abruzzo</b>               |                       | <b>4.265</b>   | 886                      | 5.151  |
| <b>Friuli-Venezia Giulia</b> |                       | <b>4.319</b>   | 238                      | 4.557  |
| <b>Marche</b>                |                       | <b>3.004</b>   | 1.307                    | 4.311  |
| <b>Sardegna</b>              |                       | 2.511  | 273                      | 2.784  |
| <b>Umbria</b>                |                       | <b>2.247</b>   | 437                      | 2.684  |
| <b>Basilicata</b>            |                       | <b>1.869</b>   | 795                      | 2.664  |
| <b>Molise</b>                |                       | <b>983</b>   | 832                      | 1.815  |
| <b>Trentino-Alto Adige</b>   |                       | <b>1.472</b>   | <b>191</b>               | 1.663  |
| <b>Valle d'Aosta</b>         |                       | <b>103</b>   | <b>34</b>                | <b>137</b>                                   |

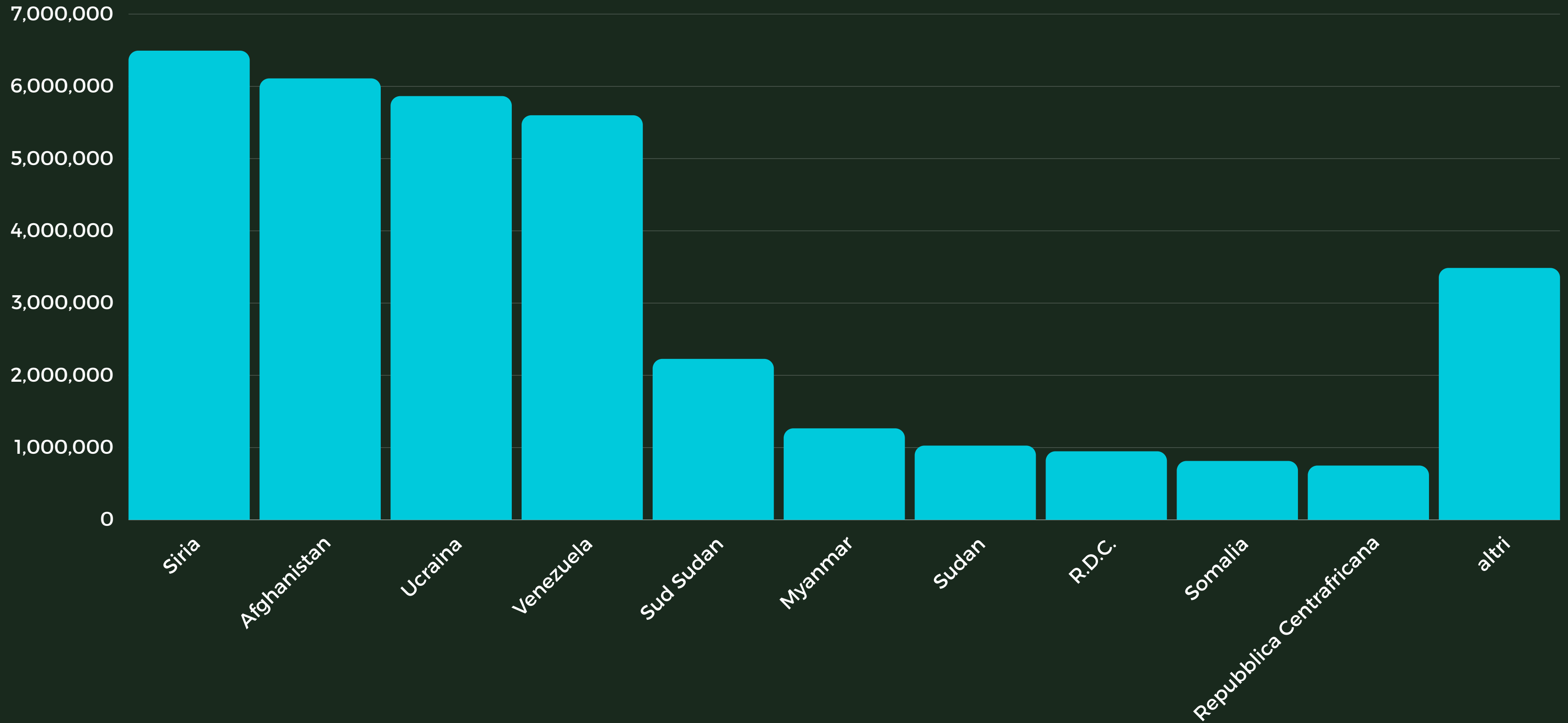
# PRESENZA MIGRANTI IN ACCOGLIENZA PER REGIONI

Dati aggiornati al 31 dicembre 2023



# RIFUGIATI NEL MONDO

Le 10 nazioni da cui proviene il maggior numero di rifugiati



# RIFUGIATI NEL MONDO

## I 10 Paesi che ospitano il maggior numero di rifugiati

La condivisione delle responsabilità rimane altamente iniqua: il 55% dei rifugiati è ospitato in soli 10 Paesi: Iran (3.4 milioni), Turchia (3.4M), Germania (2.5M), Colombia (2.5M), Pakistan (2.1M), Uganda (1.5M), Federazione Russa (1.2M), Polonia (989.900), Perù (987.200), Bangladesh (961.800). La maggior parte (il 69%) delle persone in fuga da conflitti e persecuzioni rimane nei pressi del proprio Paese d'origine. I numeri confermano altresì che, sia in base a misure economiche che in rapporto alla popolazione, sono sempre i paesi a medio e basso reddito ad ospitare la maggior parte delle persone in fuga (75%). I 46 paesi meno sviluppati rappresentano meno dell'1,3% del prodotto interno lordo globale, eppure ospitano più del 20% di tutti i rifugiati.

