

**CONSIGLIO ITALIANO PER I RIFUGIATI ONLUS**  
Via del Velabro n. 5/a - ROMA  
CF. 96150030581  
BILANCIO AL 31.12.2019

**STATO PATRIMONIALE**

**ATTIVO**

	31/12/18	31/12/19
<b>IMMOBILIZZAZIONI</b>		
Totale immobilizzazioni	0,00	0,00
<b>TOTALE IMMOBILIZZAZIONI</b>	<u>0,00</u>	<u>0,00</u>
<b>ATTIVO CIRCOLANTE</b>		
<i>Crediti per finanziamento progetti a breve</i>		
Crediti per progetti ante 2017	426.211,56	470.501,49
Crediti verso enti finanziatori	216.252,87	199.879,42
<b>Totale crediti per progetti a breve</b>	<u>642.464,43</u>	<u>670.380,91</u>
<i>Crediti diversi</i>		
Crediti per quote sociali da incassare	21.470,00	20.140,00
Crediti vari	1.418,28	1.084,86
Anticipi per missioni e spese	7.209,25	6.867,07
Crediti tributari	74.534,32	28.398,13
Credito v/dipendenti Legge Renzi	3.518,78	4.086,67
<b>Totale crediti diversi</b>	<u>108.150,63</u>	<u>60.576,73</u>
<i>Disponibilità liquide</i>		
Banche e c/c postale	527.824,92	96.237,20
Cassa e Carte di Credito	7.879,15	4.367,30
<b>Totale disponibilità liquide</b>	<u>535.704,07</u>	<u>100.604,50</u>
<b>TOTALE ATTIVO CIRCOLANTE</b>	<u>1.286.319,13</u>	<u>831.562,14</u>
<b>RATEI E RISCONTI ATTIVI</b>		
Risconti attivi	14.112,96	14.573,74
Risconti attivi per progetti	1.945.233,42	3.904.660,92
<b>RATEI E RISCONTI ATTIVI</b>	<u>1.959.346,38</u>	<u>3.919.234,66</u>
<b>TOTALE ATTIVO</b>	<u>3.245.665,51</u>	<u>4.750.796,80</u>

**PASSIVO**

	31/12/18	31/12/19
<b>PATRIMONIO NETTO</b>		
<i>Patrimonio libero</i>		
Risultato d'esercizio	8.057,25	7.808,73
Disavanzo esercizi precedenti	-762.410,16	-754.352,91
<b>Totale Patrimonio libero</b>	<u>-754.352,91</u>	<u>-746.544,18</u>
<b>TOTALE PATRIMONIO NETTO</b>	<u>-754.352,91</u>	<u>-746.544,18</u>
<b>FONDI RISCHI E ONERI</b>		
Fondo rischi audit prg. Libia	0,00	23.150,00
Fondo oneri differiti	64.752,78	69.550,99
<b>Totale Fondi rischi e oneri</b>	<u>64.752,78</u>	<u>92.700,99</u>
<b>FONDO TFR</b>	<u>443.723,42</u>	<u>431.926,34</u>
<b>DEBITI</b>		
Banche	88.274,78	248.554,78
Fondi progetti ante 2017	247.709,25	327.508,53
Acc.to quote partner da erogare	68.912,73	68.912,73
Fornitori	69.091,05	116.381,33
Debiti v/dipendenti e collaboratori	195.010,12	301.088,02
Debiti tributari	186.543,44	173.774,98
Debiti previdenziali	52.968,65	42.258,16
Altri debiti	57.910,52	81.817,07
<b>Totale Debiti</b>	<u>966.420,54</u>	<u>1.360.295,60</u>
<b>RATEI E RISCONTI PASSIVI</b>		
Risconti passivi per progetti	2.525.121,68	3.612.418,05
<b>RATEI E RISCONTI PASSIVI</b>	<u>2.525.121,68</u>	<u>3.612.418,05</u>
<b>TOTALE PASSIVO</b>	<u>3.245.665,51</u>	<u>4.750.796,80</u>



**CIR - ONLUS**  
CONSIGLIO ITALIANO  
PER I RIFUGIATI

**CONSIGLIO ITALIANO PER I RIFUGIATI ONLUS**

Via del Velabro n. 5/a - ROMA

CF. 96150030581

BILANCIO AL 31.12.2019

**RENDICONTO GESTIONALE**

<b>ONERI</b>			<b>PROVENTI</b>		
	2018	2019		2018	2019
<b>Oneri da attività tipiche</b>			<b>Proventi da attività tipiche</b>		
Oneri per progetti finanziati ante 2017	290.807,12	189.822,55	Contributi su progetti	3.885.856,77	3.043.129,46
Oneri per progetti finanziati	260.492,05	192.575,93	Overhead su progetti	145.899,21	74.943,12
Acquisti, servizi, godimento beni di terzi	1.596.628,05	1.519.713,95	Donazioni da privati	5.658,85	23.183,54
Personale dipendente	649.484,79	537.342,77	Altri ricavi e proventi	7.770,00	10.200,00
Collaboratori	1.085.185,26	610.320,14			
<b>Totale oneri da attività tipiche</b>	<b>3.882.597,27</b>	<b>3.049.775,34</b>	<b>Totale proventi da attività tipiche</b>	<b>4.045.184,83</b>	<b>3.151.456,12</b>
<b>Oneri per promozione e raccolta fondi</b>			<b>Proventi da raccolte pubbliche di fondi</b>		
Acquisti, servizi, godimento beni di terzi	157.390,10	47.022,67	Eventi di raccolta fondi	150.861,35	10.222,76
Personale	0,00	0,00	5 per mille	12.527,13	11.913,85
<b>Totale per promozione e raccolta fondi</b>	<b>157.390,10</b>	<b>47.022,67</b>	Campagna SMS	0,00	88.162,00
			<b>Proventi da raccolte pubbliche di fondi</b>	<b>163.388,48</b>	<b>110.298,61</b>
<b>Oneri finanziari e patrimoniali</b>	<b>33.379,66</b>	<b>29.049,75</b>	<b>Proventi finanziari e patrimoniali</b>	<b>75.370,16</b>	<b>22,93</b>
<b>Oneri straordinari</b>	<b>58.017,40</b>	<b>23.150,00</b>	<b>Proventi straordinari</b>	<b>41.931,67</b>	<b>32.424,21</b>
<b>Oneri di supporto generale</b>					
Acquisti, servizi, godimento beni di terzi	107.978,47	78.474,73			
Personale	41.678,00	3,55			
Acc.to oneri differiti personale	1.996,52	6.861,86			
Collaboratori	30.445,31	48.642,21			
Oneri diversi di gestione	4.335,16	3.413,03			
<b>Totale oneri di supporto generale</b>	<b>186.433,46</b>	<b>137.395,38</b>			
<b>TOTALE ONERI</b>	<b>4.317.817,89</b>	<b>3.286.393,14</b>	<b>TOTALE PROVENTI</b>	<b>4.325.875,14</b>	<b>3.294.201,87</b>
<b>Risultato gestionale positivo</b>	<b>8.057,25</b>	<b>7.808,73</b>			



**CIR - ONLUS**  
CONSIGLIO ITALIANO  
PER I RIFUGIATI

**CIR – CONSIGLIO ITALIANO PER I RIFUGIATI ONLUS**

**Via del Velabro n.5/a – Roma**

**C.F.: 96150030581**

**NOTA INTEGRATIVA AL BILANCIO**

**DELL'ESERCIZIO 2019**

\*\*\*

## **1. INFORMAZIONI INTRODUTTIVE**

Il CIR, associazione riconosciuta con decreto del Ministero dell'Interno del 31 Luglio 1995, anche nel corso dell'anno 2019 ha continuato nell'attività di consolidamento delle procedure per il miglioramento dei criteri di gestione e di governo dell'ente, instaurate a partire dall'anno 2016, così da perseguire attivamente quei criteri di precisione, trasparenza e verificabilità indicati dall'Agenzia per le Onlus (Agenzia governativa con compiti di vigilanza, promozione e controllo del Terzo Settore) e contenute nell'Atto d'indirizzo "Linee guida e schemi per la redazione dei bilanci di esercizio degli enti non profit".

Il bilancio d'esercizio è stato pertanto redatto secondo le indicazioni contenute nel predetto "Atto di Indirizzo" dell'Agenzia delle Onlus e del "Documento di presentazione di un sistema rappresentativo dei risultati di sintesi delle aziende non profit" elaborato dal Consiglio Nazionale dei Dottori Commercialisti.

Il bilancio d'esercizio risulta pertanto costituito da quattro documenti: Stato Patrimoniale, Rendiconto gestionale, dalla presente Nota integrativa e dalla Relazione del Presidente.

Lo stato patrimoniale ed il rendiconto gestionale sono stati redatti secondo gli schemi previsti dalle indicazioni citate, secondo i principi di prudenza e nel pieno rispetto delle vigenti disposizioni di legge, ed è stato applicato il principio della competenza economica indipendentemente dalla data di effettivo incasso o pagamento.

Tutte le attività realizzate dal CIR vengono gestite nel rispetto delle finalità istituzionali e agli enti finanziatori dei progetti viene consegnata la rendicontazione secondo termini e modalità predefinite.

L'esercizio si è chiuso con un avanzo di gestione pari ad euro 7.808,73=.

## **2. CRITERI DI VALUTAZIONE**

Si illustrano di seguito i criteri di valutazione adottati nella predisposizione del rendiconto, evidenziando che gli stessi sono variati rispetto all'esercizio precedente e ne sarà dato atto nella descrizione delle singole voci.

### **Crediti per finanziamenti a progetti a breve e medio termine:**

I progetti del CIR vengono realizzati con il contributo parziale o totale di enti pubblici, internazionali e nazionali, o con il sostegno di privati.

Si ricorda che a partire dal 1° gennaio 2017 è stato modificato il criterio di imputazione dei proventi e degli oneri derivanti da detti progetti e, di conseguenza, anche delle posizioni debitorie e creditorie nascenti. Per consentire la possibilità di raffronto con gli anni successivi e non perdere così le relative informazioni, detti crediti furono suddivisi in due poste distinte:

- “crediti per progetti ante 2017”, alimentata con le stesse modalità dei bilanci precedenti;
- “crediti per progetti 2017” del tutto nuova, classificata sotto la voce “risconti attivi per progetti 2017”. Per quest'ultima, relativa ai progetti iniziati a partire dal 1° gennaio 2017, si prende come base il valore risultante dalle convenzioni per i progetti approvati o dalle deliberazioni degli enti finanziatori e viene iscritto tra i crediti il valore corrispondente al contributo accordato per il finanziamento dei progetti. In corso d'anno vengono detratti i contributi incassati in modo tale che il dato di bilancio rappresenta il residuo derivante da ciascun progetto.

I crediti relativi ai progetti 2019 sono confluiti nella posta denominata “crediti per progetti” alimentata secondo gli stessi criteri sopra esposti, alla quale è stato eliminato l'originario riferimento all'annualità di accensione.

Si è mantenuto pertanto il cd. “doppio binario” che, grazie ad un sistema di conti transitori, consente da un lato di alimentare la posta contabile secondo il precedente metodo (somma delle spese sostenute nell'ambito di un determinato progetto), e dall'altro di contabilizzare a conto economico gli oneri ed i relativi proventi che altrimenti avrebbero albergato solo nello stato patrimoniale.

**Crediti diversi:** sono iscritti in bilancio, nel complesso, al loro valore netto di presumibile realizzo.

**Disponibilità liquide:** in esse sono ricomprese i depositi bancari e l'esistenza di cassa, iscritti al loro valore nominale. Le operazioni in valuta estera sono determinate con riferimento al cambio corrente alla data nella quale la relativa operazione è compiuta per le disponibilità bancarie ed al cambio Info-euro per quelle di cassa.

**Ratei e risconti:** i risconti attivi si riferiscono a quote di costi la cui manifestazione numeraria è avvenuta nell'esercizio, ma di competenza dell'esercizio successivo. Si segnala che nell'esercizio precedente tale posta non era presente. Le altre poste di rettifica (non a cavallo dell'esercizio), necessarie per rispettare il principio di competenza temporale, sono iscritte in apposite voci. In particolare:

- tra i risconti attivi si segnalano le poste relative ai risconti attivi per i progetti 2017, 2018 e 2019 (vedi paragrafo dei crediti per finanziamenti a breve e medio termine);
- tra i risconti passivi, si segnala la posta dei "risconti passivi per progetti" ove sono comprese le quote dei contributi dei progetti iscritti in bilancio e di competenza di esercizi futuri, essendo tali quote correlate ad oneri ed alle attività che si sosterranno dopo la chiusura dell'esercizio. Si ricorda che la genesi di tale posta contabile, che riguarda i progetti aventi inizio dopo il 1° gennaio 2017, è la stessa delle poste dei risconti attivi per progetti 2017, 2018 e 2019 (nb. valore risultante dalle convenzioni per i progetti approvati o dalle deliberazioni degli enti finanziatori), decrementata con i ricavi calcolati sulla base delle spese di competenza dell'esercizio di ciascun progetto.

**Patrimonio netto.** Il patrimonio netto viene ordinariamente distinto in Patrimonio libero ed in Patrimonio vincolato. Nella fattispecie, stante il grande disavanzo derivante dagli esercizi precedenti al 2016, che ha completamente eroso il patrimonio del CIR fissato dallo statuto in euro 80.000,00=, il Patrimonio netto ha valore negativo.

**Fondi rischi e oneri:** I fondi rischi ed oneri sono rappresentati:

- dal "fondo oneri differiti", istituito nell'esercizio 2017, e rappresenta l'onere differito relativo alle componenti della retribuzione dei lavoratori dipendenti quali R.O.L. e ex festività, maturate alla data del 31 dicembre 2019.
- dal "fondo rischi audit prg. Libia" istituito nel 2019 a seguito delle richieste scaturite dall'audit chiesto da UNHCR. L'entità del fondo rappresenta esattamente l'importo già restituito, alla data odierna, al donator a causa del mancato riconoscimento di alcune spese sostenute per detto progetto.

**Fondo trattamento di fine rapporto:** il fondo riflette la passività maturata in ciascun periodo amministrativo nei confronti di tutti i dipendenti, calcolata in base alla legislazione ed ai contratti di lavoro vigenti.

**Debiti.** I debiti sono costituiti principalmente dalle voci banche, fondi progetti, fornitori, debiti verso istituti di previdenza e debiti tributari. Si ricorda che, come sopra menzionato nel commento alla posta contabile dei crediti per finanziamento progetti a breve e medio termine, a partire dal 1° gennaio 2017 è stato modificato il criterio di imputazione dei proventi e degli oneri derivanti da detti progetti e, di conseguenza, anche delle relative posizioni debitorie e creditorie

nascenti. Anche in questo caso, per consentire la possibilità di raffronto con gli anni successivi e non perdere le relative informazioni, il fondo progetti è stato riclassificato nella posta “fondi progetti ante 2017” alimentata con le stesse modalità dei bilanci precedenti. Per quanto invece attiene i progetti iniziati successivamente al 1° gennaio 2017, si rimanda alla specifica riportata nell’analisi della voce ratei e risconti.

#### **Proventi e oneri.**

I proventi costituiti dalle donazioni e dai proventi della raccolta fondi vengono rilevati al momento dell’incasso, i proventi derivanti dai contributi relativi a progetti cofinanziati vengono attribuiti all’esercizio in proporzione ai costi sostenuti per i progetti a cui si riferiscono nella misura stabilita dal finanziatore mentre i cd. “overhead su progetti” vengono imputati in proporzione alla durata della convenzione a cui si riferiscono.

A differenza degli esercizi precedenti, non sono stati contabilizzati i proventi attesi del 5 per mille, stante la grande aleatorietà delle previsioni in assenza di un oggettivo dato di riscontro da parte dell’Agenzia delle Entrate, ma bensì il contributo effettivamente incassato.

Gli oneri sono distinti per le diverse macroaree gestionali e vengono attribuiti all’esercizio in base al criterio della competenza temporale.

I costi riconducibili ai singoli progetti, compresi i costi sostenuti per il personale impiegato negli stessi, sono registrati nelle apposite voci dell’area gestionale delle attività tipiche.

### **3. Informazioni circa le esenzioni fiscali ed il 5 x 1000 di cui beneficia l’associazione**

Il CIR beneficia delle normative di favore ai fini fiscali previste dal D.Lgs. 4 dicembre 1997 n.460 e successive modificazioni e integrazioni pur dovendo tenere in debita considerazione gli effetti del regime transitorio derivante dalla riforma del cd. “Terzo settore”.

Alla data odierna il CIR risulta ancora inserito negli elenchi definitivi, elaborati dall’Agenzia delle Entrate, dei soggetti ammessi alla destinazione, operata in base alla scelta del contribuente, della quota pari al cinque per mille dell’imposta sul reddito delle persone fisiche.

Nel corso del 2019 è stato incassato l’importo di € 11.913,85= riferito al cinque per mille 2017 (redditi 2016).

### **4. Analisi della composizione dello Stato patrimoniale**

#### **4.1 Analisi dell’attivo**

##### **ATTIVO CIRCOLANTE**

Il totale attivo circolante pari ad € 831.562,14= risulta costituito da:

- o euro 670.380,91 per crediti a breve e medio termine su finanziamenti ai progetti. Rispetto all'esercizio precedente c'è stato un aumento di euro 27.916,48=. Nel richiamare quanto già espresso nel commento al cambiamento dei criteri di valutazione, analizziamo le movimentazioni intervenute e nel dettaglio:

		31/12/2018	31/12/2019	Variazione
1	Crediti per progetti ante 2017	426.211,56	470.501,49	44.289,93
2	Crediti verso enti finanziatori	216.252,87	199.879,42	- 16.373,45
	<b>Totale crediti per progetti</b>	<b>642.464,43</b>	<b>670.380,91</b>	<b>- 27.916,48</b>

In ossequio alle informazioni rappresentante nella nota integrativa dell'esercizio precedente, si riporta qui di seguito l'elenco dei crediti per progetti ante 2017 esigibili entro ed oltre 12 mesi:

CREDITI ESIGIBILI ENTRO 12 MESI		
PROGETTO	EURO	ENTE FINANZIATORE
SPRAR ROMA ORDINARI 2014	6.703,21	Roma Capitale
CAMPAGNA ENS	3.884,24	European Network on Statelessness
LIBIA 2014	5.338,76	Ministero Affari Esteri
SPRAR VIZZINI 2014	575,82	Consorzio Sol. Calatino
TAVOLA VALDESE ALG	11.899,73	Tavola Valdese
AMBASCIATA OLANDESE	5.000,00	Ambasciata Olanda
SPRAR VERONA ORDINARIO 2015	10.241,39	Comune di Verona
SPRAR GORIZIA ORDINARIO 2015	11.438,38	Provincia di Gorizia
SPRAR GORIZIA STRAORDINARIO 2015	15.833,37	Provincia di Gorizia
SPRAR BADOLATO 2015	2.593,25	Comune di Badolato
SPRAR BADOLATO STRAORDINARIO 2015	10.096,17	Comune di Badolato
SPRAR CATANIA 2015	691,29	Cooperativa Il Nodo/Consorzio Solco Catania
VALICO BRINDISI 2015	1.259,06	Prefettura di Brindisi
UNICEF	3.639,34	Unicef
LIBIA MAE 2015	6.952,67	Ministero Affari Esteri
AMBASCIATA OLANDESE VITO	571,68	Ambasciata Olanda
COMUNE DI VERONA UNDER 16	863,39	Comune di Verona

SPRAR ROMA 2016	652,91	Roma Capitale
TIME FOR NEEDS	13.799,58	Commissione Europea
SPRAR GORIZIA ORDINARIO 2016	620,40	Comune di Gorizia
SPRAR SAN PIETRO VERNOTICO 2016	311,06	Comune San Pietro Vernotico/ARCI - Comitato Territoriale di Lecce
SPRAR BADOLATO ORDINARI 2016	13605,90	Comune di Badolato
SPRAR BADOLATO STRAORDINARI 2016	11826,05	Comune di Badolato
SPRAR VERONA MINORI AMPLIAMENTO 2016	18477,65	Comune di Verona
SPRAR CATANIA 2016	2203,38	Cooperativa Il Nodo/Consorzio Solco Catania
SPRAR VIZZINI 2016	5000,00	Middle University
CARI VERONA 2016-2017	59036,69	Comune di Verona
LA CASA	7422,06	Centro Italiano di Solidarietà
GREEK COUNCIL 2016	96,66	Commissione Europea
TESSENNANO 2015-16	5226,00	Comune di Tessennano
HOT SPOT 2016	12779,08	Dutch Council for Refugees
INTEGRAZIONE DI RITORNO 3 2016	90480,70	Minister dell'Interno
SPRAR VERONA UNDER 2016	1938,44	Comune di Verona
SPRAR PHILOS 2016	1000,00	Associazione Philos
BANCA ITALIA COF A TFN	10928,00	Banca D'Italia
ECRE MINORI	4.284,28	ECRE
ENS-APOLIDIA 2016	626,46	European Network on Statelessness
CORSO ETSI PERUGIA 2016	867,79	Coop. Sociale PERUSIA
ICM MONITORAGGIO LIBIA	7112,47	ICM
LOOKING BEYOND THE BORDER	17.296,72	Open Society
AMBASCIATA OLANDESE	959,64	AMBASCIATA OLANDESE
SPRAR ROMA 2017	59638,30	Roma Capitale
CONVENZIONE SAN CALOGERO	10.901,43	L'importo verrà liquidato per l'80% con accordo tra le parti
SUB TOTALE		454.675,40



CREDITI ESIGIBILI OLTRE 12 MESI		
PROGETTO CAROVIGNO	15.826,09	Esecuzione immobiliare in corso
SUB TOTALE		15.826,09
<b>TOTALE</b>		<b>470.501,49</b>

- In ossequio alle informazioni rappresentate nella nota integrativa dell'esercizio precedente, si riporta qui di seguito l'elenco dei crediti verso enti finanziatori, pari ad euro 199.879,42, che corrisponde al totale delle fatture e note di debito emesse dal Cir agli enti finanziatori a fronte di attività realizzate o come anticipo per attività da realizzare:

Crediti verso enti finanziatori esigibili entro 12 mesi		
Comune di Roviano	40.000,00	Sprar Roviano
Consorzio il Nodo	26.100,00	Sprar Catania
Comune di Catania	16.758,44	Sprar Catania
Comune di Badolato	-3.953,02	Sprar Badolato
Comune di S. Pietro Vernotico	6.000,00	Sprar Comune di S. Pietro Vernotico
Teatro Pubblico Pugliese	24.590,00	Progetto Musei Accoglienti
SUB TOTALE		109.495,42
Crediti verso enti finanziatori esigibili oltre 12 mesi		
Hotel Carbrun	57.064,00	Effettuato decreto ingiuntivo 2015 (Avv Amato Piero Festa) in attesa del piano di riparto dei pagamenti da parte del giudice
Coop. Karol Woityla	12.320,00	In fase di recupero del credito dal legale avv. Giovanni Pravisani
Assoc Alma Mater	14.000,00	In fase di recupero del credito dal legale avv. Giovanni Pravisani
Pro.civ	7.000,00	In fase di recupero del credito dal legale avv. Giovanni Pravisani
SUB TOTALE		90.384,00
<b>TOTALE</b>		<b>199.879,42</b>

- euro 60.576,73 per crediti diversi.

Rispetto all'esercizio precedente si è registrata una diminuzione di euro 47.573,90=.

Si analizzano qui di seguito le movimentazioni intervenute e nel dettaglio:

		31/12/2018	31/12/2019	Variazione
1	Crediti per quote sociali da incassare	21.470,00	20.140,00	- 1.330,00
2	Crediti vari	1.418,28	1.084,86	- 333,42
3	Anticipi per missioni e spese	7.209,25	6.867,07	- 338,18
6	Crediti tributari	74.534,32	28.398,13	-46.136,19
8	Crediti v/dipendenti Legge Renzi	3.518,78	4.086,67	567,89
	<b>Totale crediti diversi</b>	<b>108.150,63</b>	<b>60.576,73</b>	<b>- 47.573,90</b>

In ossequio alle informazioni rappresentate nella nota integrativa dell'esercizio precedente, si riporta qui di seguito anche il dettaglio della posta "Crediti vari", già "Altri crediti", esigibili entro 12 mesi:

Crediti vari, già Altri Crediti - esigibili entro 12 mesi		
ANTICIPI PER SPESE VARIE	608,58	
CREDITI V/COMUNE BADOLATO	476,28	
		<b>1.084,86</b>

- o euro 100.604,50= per disponibilità liquide di depositi su conti bancari e in cassa.  
Rispetto all'esercizio precedente si è registrata una diminuzione pari ad € 435.099,57=.

#### RISCONTI ATTIVI

La voce risconti attivi, ammonta ad € 3.919.234,66= e risulta costituita da:

- o euro 14.573,74= per risconti attivi. Rappresenta i costi sostenuti nell'esercizio 2019 per progetti di competenza del futuro esercizio;
- o euro 3.904.660,92 per "risconti attivi progetti". Rimandando alla spiegazione dei criteri di valutazione per la sua composizione, si riporta qui di seguito il dettaglio:

RISCONTI ATTIVI PER PROGETTI		
PROGETTO	EURO	ENTE FINANZIATORE
Credito per convenzione Vita di donne	2942,77	Regione Lazio
Credito per convenzione FAMI - Famiglia 2017	30553,86	Ministero Dell'Interno
Credito per convenzione Sprar Roma I sem 2017	6564,56	Comune di Roma
Credito per convenzione sprar bado ord 2017 I sem	6241,24	Comune di Badolato
Credito per convenzione Sprar Badolato straord. Fi	3199,92	Comune di Badolato
Credito per convenzione Sprar Catania 2017	178,41	Comune di Catania
credito per convenzione rotta balcani 2017	911,93	Prefettura di Verona
Credito per convenzione Volountering 2017	1924,10	Vereniging Vluchtelingenwerk Nederland
Credito per convenzione Tunisia Acnur	31045,48	UNHCR
Credito per convenzione Unicef 2017	51715,57	UNICEF
Credito per convenzione Verona Adulti 2017	10787,58	Comune di Verona
Credito per convenzione Verona minori FAMI accogli	4000,00	Comune di Verona
Credito per convenzione Sprar Roma bando II semest	34,62	Roma Capitale
Credito per convenzione Cefa 1	234719,50	AICS Agenzia Italiana Cooperazione allo Sviluppo
Credito per convenzione Sprar Badolato adulti II	27665,69	Comune di Badolato
Credito per convenzione Quips 2017	50501,75	UNHCR
Credito per convenzione Regione Veneto 2017	7008,50	Regione Friuli Venezia Giulia
Credito per convenzione Daphne 2017	22429,85	Coop. Soc il Samaritano-onlus
Credito per convenzione CEFA 2	10197,56	Aics Agenzia Italiano Cooperazione allo Sviluppo
Credito per convenzione KINTSUGI	132572,10	Presidenza del Consiglio 8 per mille
Credito per convenzione SPRAR ROMA 2018	4681,24	Comune di Roma
Credito per convenzione side by side	14033,00	ITO Fondazione Giapponese
Credito per convenzione start me up	84237,70	Vodafone
Credito per convenzione Crocicchio 2017-2018	17368,42	Comune di Crocicchio
Credito per convenzione LIBIA Quips 2018	45776,93	UNHCR

Credito per convenzione sprar verona adulti 2018	30291,96	Comune di Verona
credito per convenzione sprar minori 2018	16,00	Comune di Verona
Credito per convenzione SPRAR BADOLATO 2018	7696,95	Comune di Badolato
credito per convenzione ACNUR TUNISIA 2018	-0,42	UNHCR
Credito per convenzione UNHCR Italia	18216,64	UNHCR
Credito per convenzione No Triton da ott. 2017	28139,00	Prefettura di Verona
Credito per convenzione sprar ROVIANO 2018	46344,14	Comune di Roviano
credito per convenzione sprar catania 2017	17083,33	Comune di Catania
Credito per convenzione sprar CATANIA 2018	911,56	Comune di Catania
Credito per convenzione Apolidia 2018	78,11	Rete ENS
Credito per convenzione WELCOME	516360,90	Presidenza del Consiglio 8 per mille
Credito per convenzione UNICEF	3643,42	UNICEF
Credito per convenzione la casa 2018	5244,08	CEIS
Credito per convenzione carry on	15596,83	Regione Lazio
Credito per convenzione crossing	23565,81	Regione Lazio
Credito per convenzione be free just in time	7392,00	Ass. BE FREE
Credito per convenzione ius & nomos 2018	2000,00	Ass. IUS & NOMOS
Credito per convenzione Xing Never Alone	29647,36	Fondazione Cariplo
Credito per convenzione Sprar Roma 2019	90251,96	Comune di Roma
Credito per convenzione Sprar Verona 2019	74198,60	Comune di Verona
Credito per convenzione Sprar Verona Minore 2019	53000,00	Comune di Verona
Credito per convenzione Sprar Badolato 2019	71005,01	Comune di Badolato
Credito per convenzione Sprar Roviano 2019	38270,00	Comune di Roviano
Credito per convenzione Sprar Catania 2019	25853,99	Comune di Catania
Credito per convenzione UNHCR Italia	190913,68	UNHCR Italia
Credito per convenzione Tom & Jerry 2019	25338,12	CEIS

Credito per convenzione Ritorno volontario 4	1574982,44	Ministero dell'Interno
Credito per convenzione ITC Vodafone	69023,68	Vodafone Italia
Credito per convenzione FAMI In Lingua	48406,07	Ministero dell'Interno
Credito per convenzione Progetto Co.Efficienti	52232,00	CNOAS
Credito per convenzione TRIPS	56117,86	Forum refugees
Credito per convenzione APOLIDIA 2019	573,30	Rete ENS
<b>TOTALE</b>		<b>3.904.660,92</b>

#### 4.2 Analisi del passivo.


PATRIMONIO NETTO: L'analisi delle movimentazioni del patrimonio netto verrà trattata nel paragrafo successivo.


#### FONDI

- Fondi rischi ed oneri.
  - Il "Fondo rischi audit prg. Libia" per euro 23.150,00=. Istituito nel 2019 a seguito delle richieste scaturite dall'audit chiesto da UNHCR, rappresenta esattamente l'importo delle spese rendicontate non riconosciute eleggibili dagli auditor. L'importo è stato, alla data odierna, già restituito al donator.
  - Il "Fondo oneri differiti" per euro 69.550,99=. Istituito nell'esercizio 2017, rappresenta l'onere differito relativo alle componenti della retribuzione dei lavoratori dipendenti quali R.O.L. (euro 40.246,81) e ex festività (euro 29.304,18), maturate alla data del 31 dicembre 2019.
    - Il Fondo trattamento di fine rapporto ammonta a € 431.926,24= con una diminuzione di euro 11.797,08 rispetto al 31 dicembre 2018.

L'importo è indicato così come risulta dalla documentazione fornita dallo studio che si occupa della consulenza del lavoro ed è comprensivo dell'accantonamento tfr dell'anno 2019.

Nel corso dell'anno 2019 si è registrata la diminuzione di n. 1 lavoratore dipendente che ha cessato la propria attività lavorativa per raggiunti limiti di età pensionistica e, di conseguenza, il numero dei dipendenti impiegati alla data del 31 dicembre 2019 è di 14 (quattordici).





## DEBITI

• Il totale dei debiti ammonta ad € 1.360.295,60=, con un aumento di € 393.875,06 rispetto al 31 dicembre 2018. Si conferma anche in questo esercizio l'andamento altalenante dell'importo dei debiti, passati da oltre euro 1.215.000 al 31 dicembre 2017, in diminuzione al 31 dicembre 2018 a euro 966.420,54 per poi aumentare nuovamente ad oltre euro 1.360.000 nel 2019.

Si analizzano qui di seguito le movimentazioni intervenute e nel dettaglio:

		31/12/2018	31/12/2019	Variazione
1	Banche	88.274,78	248.554,78	160.280,00
2	Fondi progetto ante 2017	247.089,43	327.508,53	80.419,10
3	Acc.to quote partner da erogare	68.912,73	68.912,73	Zero
4	Fornitori	69.091,05	116.381,33	47.290,28
5	Debiti v/dipendenti e collaboratori	195.010,12	301.088,02	106.077,90
6	Debiti tributari	186.543,44	173.774,98	- 12.768,46
7	Debiti previdenziali	52.968,65	42.258,16	- 10.710,49
8	Altri debiti	57.910,52	81.817,07	23.906,55
	<b>Totale debiti</b>	<b>966.420,54</b>	<b>1.360.295,60</b>	<b>393.875,06</b>

In dettaglio la posta risulta così costituita:

- Debiti verso banche per € 248.554,78 e segnatamente per il residuo delle anticipazioni su progetti del c/c 66077;
- Fondi progetto ante 2017 per euro 327.508,53 rappresenta gli anticipi ricevuti dai finanziatori da parte degli Enti finanziatori al netto della quota di spese imputate all'esercizio corrente. Si richiama quanto già evidenziato nella descrizione delle voci relative ai "Crediti per progetti ante 2017" e "Ratei e risconti" in merito al cambiamento del criterio di imputazione.

In ossequio alle informazioni rappresentate nella nota integrativa dell'esercizio precedente, si riporta qui di seguito anche l'elenco dei Fondi progetto ante 2018:

FONDI PROGETTO ANTE 2017		
PROGETTO	EURO	ENTE FINANZIATORE
FONDO BADOLATO	9.399,12	Comune di Badolato
FONDO SAHARAMED	6.787,28	Ministero dell'Interno



FONDO SPRAR GORIZIA 2013	2.056,30	Provincia di Gorizia
FONDO MAURITANIA	3.516,00	Agriconsulting Europe SA
FONDO ROSA NEL DESERTO	4.287,88	Tavola Valdese
FONDO CAROVIGNO 2012	10.000,00	Comune di Carovigno
SPRAR GORIZIA 2014	512,37	Provincia di Gorizia
FONDO GORIZIA	8.008,11	Provincia di Gorizia
FONDO LISTENING TO THE SUN	1.304,71	Open Society
FONDO POSTI AGG. GORIZIA	12.747,6	Provincia di Gorizia
FONDO SPRAR ORDINARIO ROMA	2.745,60	Roma Capitale
FONDO SPRAR STRAORDINARIO VERONA	16.216,01	Comune di Verona
FONDO SPRAR VERONA MINORI	386,39	Comune di Verona
FONDO FORMAZIONE ROMA 2015	2133,36	Roma Capitale
FONDO SPRAR KALOS IRTATE 2015	220,80	Unione dei comuni della Grecia Salentina
FONDO STATELESSNESS	236,37	ENS
FONDO SPRAR S PIETRO VERNOTICO	999,96	Comune di S Pietro Vernotico
FONDO SPRAR VERONA ORDINARIO 2016	5353,21	Comune di Verona
FONDO SPRAR VERONA STRAORDINARIO 2016	14544,00	Comune di Verona
FONDO SPRAR VERONA MINORI 2016	11079,76	Comune di Verona
FONDO SPRAR GORIZIA STRAORD 2016	6732,33	Provincia di Gorizia
FONDO ONU 2016	6817,62	Onu
FONDO TIME FOR NEEDS	12.706,93	Commissione Europea
FONDO INFORM	12111,66	Commissione Europea
FONDO ECRE MINORI 2016	4286,28	ECRE
FONDO METS	21682,24	Commissione Europea
FONDO FOUNDAMENTAL RIGHTS 2016	15077,75	Commissione Europea
FONDO FRONTIERA BRINDISI	1713,02	Prefettura di Brindisi
FONDO LOOKING BEYOND THE BORDER	11301,61	Open Society

FONDO UNICEF	3794,81	Unicef
FONDO PREFETTURA VERONA ROTTA BALCANI 2016	14183,64	PREFETTURA VERONA
FONDO UNIVERSITA' DEL SALENTO 2016	2499,99	UNIVERSITA' DEL SALENTO
FONDO FRONTIERE MINORI 2016-2018	41302,77	Ministero dell'Interno
FONDO SPRAR LA RINASCITA 16	13000,00	Cooperativa Rinascita
FONDO ECRE MINORI 2016-2018	30498,06	ECRE
FONDO HERE COMES THE SUN	3765,24	Open society
FONDO OPEN SOCIETY	8500,34	Open society
FONDO SPRAR VIZZINI 2016	5000,00	Comune di Vizzini
<b>TOTALE</b>		<b>327.508,53</b>

- Debiti verso fornitori per euro 116.381,33=. Rappresentano i debiti per forniture e servizi relativi alle attività imputati all'esercizio con il criterio di competenza economica;
- Acc.to quote partner da erogare per euro 68.912,73=. Importo rimasto invariato rispetto all'esercizio precedente e rappresenta le quote di vecchi progetti da corrispondere a richiesta dei partner. Nell'esercizio 2019 non sono state ricevute richieste in tal senso;
- Debiti verso dipendenti e collaboratori per euro 195.010,12=. Rappresentano i debiti maturati alla data del 31 dicembre 2019 verso i dipendenti (€ 93.435,98), i collaboratori (€ 43.207,06), i collaboratori per buste paga da emettere nel 2020 ma di competenza dell'esercizio 2019 (€113.657,94) nonché per il residuo TFR del dott. Hein (€ 50.787,04); si ricorda altresì che a partire dall'esercizio 2018 il residuo debito derivante dalla rateizzazione del TFR del dott. Hein è stato riclassificato in questa apposita voce riclassificata tra i "debiti v/dipendenti e collaboratori";
- Debiti tributari per euro 173.774,98= in diminuzione rispetto all'esercizio precedente, confermando così il trend degli ultimi anni, grazie anche alla rateizzazione dei debiti scaduti che, alla data del 31 dicembre 2019, ammontano ad euro 91.601,79;
- Debiti previdenziali per euro 42.258,16= in diminuzione rispetto all'esercizio precedente e con posizione contributiva (DURC) regolare;
- Altri debiti per euro 81.817,07=. Rappresentano i debiti per fatture da ricevere (€ 50.899,81) e per oneri e spese da liquidare (€ 30.917,26).

## RISCONTI PASSIVI

L'importo complessivo di euro 3.612.418,05 è costituito dalle quote di contributo stanziato dagli enti finanziatori riferite ai progetti 2017, 2018 e 2019 da completare nel prossimo esercizio o nei successivi.

Trattasi della nuova posta contabile iscritta per assicurare il rispetto del criterio di competenza economica nella rilevazione dei progetti. La genesi di tale posta contabile, che riguarda i progetti aventi inizio dopo il 1° gennaio 2017, è la stessa della posta "crediti per progetti" (nb. valore risultante dalle convenzioni per i progetti approvati o dalle deliberazioni degli enti finanziatori), decrementata con i ricavi derivanti dalle spese di competenza dell'esercizio dai progetti stessi in relazione. Di conseguenza, questa posta rappresenta lo strumento per conoscere il *quantum* da spendere nei futuri esercizi in relazione ai nuovi progetti.

Si riporta il prospetto distinto tra breve e lungo, con nessuna variazione in quanto trattasi di nuova posta contabile.

RISCONTI PASSIVI PER PROGETTI	al 31/12/2018	al 31/12/2019	Variazione
1 Risconti passivi per progetti a breve e medio termine	2.525.121,68	3.612.418,05	<b>1.087.296,37</b>
2 Risconti passivi per progetti a lungo	Zero	zero	<b>Zero</b>
<b>Totale risconti passivi per progetti</b>	<b>2.525.121,68</b>	<b>3.612.418,05</b>	<b>1.087.296,37</b>

## 5. INDICAZIONE DEL NUMERO DEI DIPENDENTI

Alla data del 31 dicembre 2018 il CIR aveva in forza lavoro n. 15 dipendenti.

Rispetto all'esercizio precedente si è registrata la diminuzione di n. 1 lavoratore dipendente e, di conseguenza, il numero dei dipendenti impiegati alla data del 31 dicembre 2019 è di 14 (quattordici).

## 6. ANALISI DELLA COMPOSIZIONE DEL RENDICONTO GESTIONALE

### 6.1 Proventi ed Oneri da attività tipiche

Nel corso dell'esercizio il totale dei proventi da attività tipiche è stato di € 3.151.456,12= e risulta composto da:

- contributi su progetti per euro 3.043.129,46 costituiti dai proventi correlati agli oneri sostenuti nell'esercizio secondo il budget di spesa annuale su progetti e delibere degli organi istituzionali. Tale voce rappresenta la novità più importante rispetto ai criteri di valutazione adottati fino all'esercizio 2016.
- Overhead su progetti per euro 74.943,12
- donazioni da enti e privati per euro 23.183,54 volte a sostenere le attività istituzionali del CIR;
- altri ricavi per euro 10.200,00 rappresentati dalle quote sociali.

Il totale degli oneri dell'area gestionale Oneri da attività tipiche pari ad € 3.049.775,34 risulta distinto nelle seguenti voci:

- Oneri per progetti finanziati ante 2017 per euro 189.822,55;
- Oneri per progetti finanziati per euro 192.575,93;
- Oneri per acquisti, servizi e godimento beni di terzi dedicati alle attività tipiche per euro 1.519.713,95;
- Oneri per il personale dipendente per euro 537.342,77
- Oneri per i collaboratori per euro 610.320,14

La gestione della macro area registra un risultato parziale positivo di € 101.680,78=, in diminuzione rispetto a quello dell'esercizio precedente, ma in ogni caso influenzato dalla riduzione dei costi del personale dovuta alla riduzione volontaria dell'orario di lavoro da parte dei lavoratori dipendenti del CIR.

## **6.2 Proventi e oneri da raccolta fondi e relazione ai sensi dell'art.20 del D.P.R. n.600/1973 (così come modificato dall'art. 8 del D. Lgs. n. 460/1997).**

Il totale dei proventi da raccolta fondi 2019 è risultato essere pari ad € 110.298,61 è costituito in grande misura dalla Campagna SMS, dalle donazioni ricevute in occasione degli eventi di raccolta fondi nonché dal 5 per mille incassato nell'esercizio 2019.

Il totale degli oneri per promozione e raccolta fondi è € 47.022,67=.

Di conseguenza la macro-area della "Raccolta fondi" evidenzia un risultato parziale positivo di € 54.658,11 dovuto, in gran misura, alla campagna SMS ed all'incidenza del 5 per mille.

Le raccolte pubbliche di fondi hanno beneficiato della non imponibilità prevista dall'art.143, comma 3, del D.P.R. n.917/1986.

### 6.3 Proventi ed Oneri finanziari e patrimoniali

Gli Oneri finanziari e patrimoniali per euro 29.045,75 sono costituiti dagli oneri sui rapporti bancari e dal costo delle anticipazioni bancarie.

Il totale dei proventi finanziari e patrimoniali è di euro 22,93 e sono relativi agli interessi maturati sulle giacenze dei conti correnti bancari.

### 6.4 Proventi ed Oneri straordinari

Gli oneri straordinari per € 23.150,00 sono relativi all'accantonamento al fondo rischi della risultanza dell'audit UNHCR sui progetti in Libia.

I proventi straordinari per euro 32.424,21= sono dovuti a ricavi di competenza di esercizi precedenti manifestatisi nell'esercizio 2019.

### 6.5 Oneri di supporto generale

Gli oneri di supporto generale, pari ad euro 137.395,38 si sostanziano nei costi di struttura di supporto all'attività del CIR non coperti dalle attività di progetto.

## 7 Movimentazioni del patrimonio netto

A chiusura esercizio il patrimonio netto negativo ammonta ad euro 746.544,18= e rispetto al 31 dicembre 2018 ha subito una variazione positiva di euro 7.808,73=, rappresentata dall'avanzo di gestione.

Il patrimonio, previsto dallo statuto in euro 80.000,00 risulta azzerato fin dall'anno 2000 a seguito dei disavanzi di gestione conseguiti dal CIR fino a quell'esercizio.

Il prospetto seguente evidenzia le "Movimentazioni del patrimonio netto 2019" distinto comunque in fondi vincolati e fondi disponibili.

MOVIMENTAZIONI PATRIMONIO NETTO 2019 - valuta euro				
	Fondi con vincoli di terzi	Fondi con vincolo degli organi istituzionali	Fondi disponibili	Totali
Apertura dell'esercizio	0,00	0,00	754.352,91- di cui:	754.352,91-
	di cui:	di cui:	Risultato d'esercizio 2018	
			8.057,25	
			Risultato esercizi precedenti	
			762.410,16-	

Risultato della gestione	0,00 di cui:	0,00 di cui:	7.808,73 di cui: Risultato d'esercizio 2019                      7.808,73	7.808,73
Assegnazioni ad attività specifiche	0,00 Di cui:	0,00 Di cui:	0,00 di cui:	0,00
Erogazioni effettive	0,00 di cui:	0,00 di cui:	0,00 di cui:	0,00
Situazione di chiusura dell'esercizio	0,00 di cui:	0,00 di cui:	746.544,18- di cui: Risultato d'esercizio 2018                      7.808,73 Risultato esercizi precedenti                754.352,91-	746.544,18-

\*\*\*

## 8 Conclusioni

Signori Soci,

il CIR prosegue nel consolidamento del percorso iniziato nel secondo semestre 2016 finalizzato a rendere il bilancio integralmente soggetto al criterio della competenza economica – rilevazione degli eventi di gestione nel periodo in cui si manifestano indipendentemente dal successivo pagamento - rispetto a quello sostanzialmente per cassa utilizzato in passato. La differenza sostanziale tra i due metodi è quella di dare una trasparenza oggettiva al bilancio, svincolandolo da politiche di necessità finanziaria che ben potevano essere demandate alla discrezionalità del management. Quanto sopra è ancor più importante in relazioni agli obiettivi qualitativi e di efficienza delle attività dettate dalla riforma del terzo settore approvata nell'agosto 2017 e che, con le modifiche statutarie approvate dall'Assemblea, diverranno ancor più pregnanti.

Nel bilancio 2019 si è continuato ad invertire il trend negativo che ha caratterizzato l'Associazione nel periodo 1998 – 2015, grazie anche al contributo dato del personale dipendente con la consistente riduzione volontaria dell'orario di lavoro, e a verificare le situazioni pregresse che incidono sui conti dell'Associazione ma è del tutto evidente che il disavanzo assai consistente che si è formato a partire dal 1998, e che oggi è sceso sotto la soglia dei 750.000 euro, ha pesanti conseguenze che richiederanno negli anni a venire un consistente sforzo economico, finanziario e di risorse umane. La speranza che nuovi progetti ed una gestione molto oculata e organizzata sia stimolo per il nuovo Consiglio a proseguire nella strada di risanamento intrapresa e che possa assicurare al CIR ad operare secondo gli obiettivi previsti dal suo statuto.

Per quanto sopra esposto, Vi invito ad approvare il bilancio dell'esercizio 2019 così come presentato alla Vostra approvazione, destinando l'avanzo di gestione a copertura dei disavanzi pregressi.

Roma, 12 Ottobre 2020



A handwritten signature in black ink, which appears to read 'R. Zaccaria', is written over a horizontal line.

Il Presidente  
Tesoriere pro tempore  
Prof. Roberto Zaccaria

**Relazione del collegio dei Revisori dei Conti  
del “Consiglio Italiano per i Rifugiati – Onlus” o “CIR Onlus”  
sul Bilancio Consuntivo al 31/12/2019**

Sede in Via del Velabro 5/a – ROMA

C.F. 96150030581.

*(ex art. 17 Statuto Sociale)*

Signori Associati,

il Vostro Ente è costituito in forma di “associazione riconosciuta” con Decreto del Ministro dell’Interno del 31 Luglio 1995 dove è stato eretto a Ente Morale e ne è stato approvato il relativo statuto, nonché è iscritto all’Anagrafe Unica delle ONLUS presso l’Agenzia delle Entrate, con effetti a decorrere dal 24 giugno 1998, per lo svolgimento della sua attività sociale senza scopo di lucro. Il bilancio consuntivo del “CIR – Onlus” relativo all’esercizio 2019 è composto da 3 documenti:

- i) “Stato Patrimoniale”;
- ii) “Rendiconto Gestionale”;
- iii) “Nota integrativa”.

Il bilancio è stato predisposto secondo le “Linee guida e schemi di redazione del bilancio di esercizio degli enti non profit” contenute nell’ “Atto di indirizzo dell’Agenzia delle Onlus” e nel “Documento di presentazione di un sistema rappresentativo dei risultati di sintesi delle aziende non profit” elaborato dal “Consiglio nazionale dei dottori commercialisti”.

La presente relazione e l’attività del Collegio dei Revisori Contabili è svolta secondo quanto previsto dall’art. 17 dello Statuto sociale, nella versione precedente alle modifiche introdotte da ultimo, ancora non entrate in vigore.

Il Collegio dei Revisori, fra l’altro, informa che:

- nell’espletamento delle proprie funzioni, ha riscontrato la corrispondenza dei saldi contabili esposti nel bilancio consuntivo dell’esercizio 2019 con le scritture contabili regolarmente tenute dall’Ente



presso i propri Uffici amministrativi, e con la documentazione contabile verificata;

- nel corso dell'attività di vigilanza non sono emerse omissioni, fatti censurabili, limitazioni, eccezioni o irregolarità di natura contabile tali da richiedere una menzione nella presente relazione.

I controlli, anche contabili, eseguiti – sulla base di verifiche a campione – evidenziano che il bilancio consuntivo dell'esercizio 2019, così come predisposto, risulta nel suo complesso attendibile e rappresenta in modo veritiero e corretto la situazione gestionale, finanziaria ed economica dell'Ente.

Nella "Nota Integrativa" sono fornite le informazioni ritenute necessarie alla più esauriente intelligibilità del bilancio medesimo, esponendo in maniera ampia e dettagliata i criteri valutativi delle voci di bilancio, non modificati rispetto all'esercizio precedente. L'analisi è coerente con l'entità e la complessità degli affari e contiene ogni riferimento per la comprensione della situazione della società e dell'andamento del risultato della sua gestione.

Il Collegio richiama l'attenzione dell'Assemblea, per quanto già esposto nei documenti di bilancio, sui seguenti rilievi:

a) nel "Rendiconto Gestionale", si evidenzia un sostanziale equilibrio nella gestione corrente per l'anno sociale 2019 che registra un lieve "avanzo" per € 8.057,25;

b) l'Ente soffre del grave "disavanzo" patrimoniale pari a € 746.544, come registrato dal cumulo di disavanzi degli esercizi sociali fino al 2015, che, fra l'altro, ha concorso a generare, nell'annualità di bilancio 2019, maturazione di "oneri finanziari" pari a € 29.049,75;

c) le principali cause del citato "disavanzo" sono da imputarsi, fra l'altro, al sostenimento di "oneri da lavoro dipendente" superiori alle coperture presenti nelle linee di budget dei progetti eseguiti nelle varie annualità (si ricorda che solo per il 2015 e 2014 tali eccedenze di costi risultavano essere rispettivamente pari a € 184.390,04 ed a € 110.535, che per egual misura

sono confluiti nella voce “disavanzo” del Patrimonio Netto del bilancio di esercizio 2019 );

d) che dall'anno 2016 l'obbligo di riequilibrio dei conti, pervicacemente perseguito dagli organi di direzione, ha imposto all'Ente la ricerca di misure di gestione del governo del personale e dei summenzionati oneri, individuate sempre in piena condivisione ed unità di valutazioni con lo stesso “Personale Dipendente”. Da ultimo nella riunione del 20 dicembre 2018 il “Personale Dipendente” ha convenuto una riduzione, per l'annualità 2019, del 30% del proprio orario di lavoro a fronte di una riduzione del 30% dei correlati oneri da lavoro. Tale condivisa soluzione ha permesso, nel bilancio 2019, **per la prima volta**, l'integrale copertura del costo del personale con le correlate linee di Budget previste nei progetti eseguiti, così ottenendo il pressoché integrale rimborso dell'onere da parte degli Enti finanziatori. L'eccedenza del costo del lavoro non coperto da progetti, per l'annualità 2019, risulta così pari appena a € 3,55, come indicato alla specifica voce di bilancio, rispetto al valore summenzionato degli esercizi 2015 e 2014 rispettivamente pari, come detto, a € 184.390 e a € 110.535, eccedenze stabilmente ancora gravanti sulle voce disavanzo del patrimonio netto (che non è stato, fino ad oggi, possibile integralmente ripianare, nonostante gli avanzi di gestione realizzati dal 2016).

La piena condivisione dei profili gestori dei livelli occupazionali (e dei correlati oneri), ha creato una “cultura aziendale” di consapevolezza e compartecipazione del “Personale Dipendente”, che può rappresentare un valido strumento per gli equilibri di bilancio anche degli esercizi futuri.

L'attività sociale è infatti caratterizzata da manifesta instabilità del contesto economico di riferimento che può generare ritardi ed “inaffidabilità” nei tempi di assegnazione dei progetti e della relativa acquisizione per il Cir delle coperture di spesa. La gestione delle “Entrate”, consegue infatti, per la massima misura, dall'aggiudicazione dei progetti erogati da parte degli Enti finanziatori, ed appare soffrire una evidente “precarietà”, spesso per farraginosità burocratiche, motivi anche politici, etc, che possono non

garantire una serena pianificazione economica e finanziaria, obbligando a introdurre strumenti di "elasticità" nella gestione.


e) la misura dei c.d. "overhead su progetti", indicati alla specifica voce di bilancio pari a € 74.943, uniche entrate strutturali senza vincoli di destinazione a specifici oneri dei progetti in esecuzione, risulta insufficiente alla copertura degli "oneri di supporto generale" pari a € 137.395;

f) il riequilibrio di gestione è stato assicurato anche nell'annualità 2019 da una attività di "raccolta pubblica di fondi" pari a € 110.22,76, che si pone ancora come necessaria per la copertura degli "Oneri di supporto generale" e per raggiungere il pareggio di bilancio.

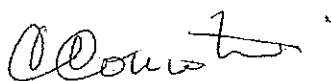
Per tutto quanto qui esposto, delle evidenze e attenzioni richiamate in questa relazione, il collegio conferma come nulla osti all'approvazione del bilancio di esercizio 2019, rappresentatoVi dall'Organo Amministrativo.

Roma, 23 Ottobre 2020

Dott. Alessandro Cascione



Dott.ssa Coslanza Consolandi



Dott. Alessio Sentinelli



